



ESTADO DE SANTA CATARINA
TRIBUNAL DE CONTAS DE SANTA CATARINA
RELATÓRIO DE GESTÃO FISCAL
Setembro/2017 a Agosto/2018

2º QUADRIMESTRE DE 2018

O PRESIDENTE DO TRIBUNAL DE CONTAS DO ESTADO DE SANTA CATARINA, no uso das suas atribuições privativas que lhe conferem o artigo 271 do Regimento Interno, aprovado pela Resolução nº TC-06/2001, e o art. 90 da Lei Complementar nº 202, de 15 de dezembro de 2000, e considerando a Decisão nº 1173/2005, aprovada pelo Tribunal de Contas na Sessão do dia 30/05/2005.

TORNA PÚBLICO o Relatório de Gestão Fiscal do Tribunal de Contas do Estado de Santa Catarina, relativo ao **2º Quadrimestre de 2018**, conforme estabelecido nos artigos 54, 55 e 72 da Lei Complementar nº 101, de 04 de maio de 2.000 (Lei de Responsabilidade Fiscal – LRF).

Ressalta-se que a partir do exercício de 2015, foi fixado novo limite de gastos com pessoal deste Tribunal, para efeito do cumprimento da Lei de Responsabilidade Fiscal – LRF, passando para 0,90% (nove décimos por cento) da Receita Corrente Líquida do Estado de Santa Catarina, conforme a comunicação expedida pela Secretaria de Estado da Fazenda, por meio do Ofício GAB/SEF nº 832/2014, de 04 de dezembro de 2014, assinado pelo Secretário de Estado da Fazenda à época, capeado nesta Corte de Contas conforme o processo ADM 15/80015910.



ESTADO DE SANTA CATARINA
TRIBUNAL DE CONTAS DE SANTA CATARINA
RELATÓRIO DE GESTÃO FISCAL
Setembro/2017 a Agosto/2018

DEMONSTRATIVO DA DESPESA COM PESSOAL

RGF - ANEXO I (LRF, art. 55, inciso I, alínea "a")

DESPESA COM PESSOAL	DESPESAS EXECUTADAS (últimos 12 meses) LIQUIDADAS						
	Setembro 2017	Outubro 2017	Novembro 2017	Dezembro 2017	Janeiro 2018	Fevereiro 2018	Março 2018
DESPESA BRUTA COM PESSOAL (I)	18.403.405,24	18.011.751,55	18.010.497,07	29.535.363,37	20.702.978,28	17.997.298,26	18.547.455,69
Pessoal Ativo	11.442.139,38	11.245.216,01	11.019.292,76	18.983.148,87	13.884.746,20	11.007.013,48	11.634.347,88
Vencimentos, Vantagens e Outras Despesas Variáveis	9.546.618,46	9.370.163,59	9.163.675,64	15.293.227,67	11.893.420,54	9.029.424,58	9.574.744,86
Obrigações Patronais	1.895.520,92	1.875.052,42	1.855.617,12	3.689.921,20	1.991.325,66	1.977.588,90	2.059.603,02
Benefícios Previdenciários	0,00	0,00	0,00	0,00	0,00	0,00	0,00
Pessoal Inativo e Pensionistas	6.961.265,86	6.766.535,54	6.991.204,31	10.552.214,50	6.818.232,08	6.990.284,78	6.913.107,81
Aposentadorias, Reserva e Reformas	5.711.480,98	5.506.115,77	5.603.313,04	9.110.857,77	5.476.709,65	5.646.082,73	5.560.801,15
Pensões	1.249.784,88	1.260.419,77	1.387.891,27	1.441.356,73	1.341.522,43	1.344.202,05	1.352.306,66
Outros Benefícios Previdenciários	0,00	0,00	0,00	0,00	0,00	0,00	0,00
Outras despesas de pessoal decorrentes de contratos de terceirização (§ 1º do art. 18 da LRF)	0,00	0,00	0,00	0,00	0,00	0,00	0,00
DESPESAS NÃO COMPUTADAS (II) (§ 1º do art. 19 da LRF)	4.347.645,51	5.094.281,23	7.282.813,66	10.343.845,54	1.880.980,94	5.437.456,65	5.005.993,67
Indenizações por Demissão e Incentivos à Demissão Voluntária	843.836,89	570.373,69	524.078,65	602.285,15	539.458,51	647.434,97	440.347,36
Decorrentes de Decisão Judicial de período anterior ao da apuração	0,00	0,00	0,00	0,00	0,00	0,00	0,00
Despesas de Exercícios Anteriores de período anterior ao da apuração	0,00	17.393,70	0,00	0,00	0,00	0,00	36.011,88
Inativos e Pensionistas com Recursos Vinculados	3.503.808,62	4.506.513,84	6.758.735,01	9.741.560,39	1.341.522,43	4.790.021,68	4.529.634,43
DESPESA LÍQUIDA COM PESSOAL (III) = (I - II)	14.055.759,73	12.917.470,32	10.727.683,41	19.191.517,83	18.821.997,34	12.559.841,61	13.541.462,02

Continuação:

DESPESA COM PESSOAL	DESPESAS EXECUTADAS (últimos 12 meses) LIQUIDADAS						TOTAL (últimos 12 meses) (A)	INSCRITAS EMRES- TOS A PA- GAR NÃO PROCES- SADOS (B)
	Abril 2018	Mai 2018	Junho 2018	Julho 2018	Agosto 2018			
DESPESA BRUTA COM PESSOAL (I)	18.752.863,37	18.455.767,33	21.970.972,99	21.272.116,52	19.239.010,28	240.899.479,95	194.129,87	
Pessoal Ativo	11.829.459,82	11.558.538,95	14.725.647,01	12.015.333,30	12.191.892,92	151.536.776,58	194.129,87	
Vencimentos, Vantagens e Outras Despesas Variáveis	9.791.333,34	9.523.587,49	12.642.338,33	9.930.599,70	10.106.324,22	125.865.458,42		
Obrigações Patronais	2.038.126,48	2.034.951,46	2.083.308,68	2.084.733,60	2.085.568,70	25.671.318,16		
Benefícios Previdenciários	0,00	0,00	0,00	0,00	0,00	0,00		
Pessoal Inativo e Pensionistas	6.923.403,55	6.897.228,38	7.245.325,98	9.256.783,22	7.047.117,36	89.362.703,37		
Aposentadorias, Reserva e Reformas	5.572.841,17	5.520.519,14	5.665.736,84	7.765.658,63	5.566.534,85	72.706.651,72		
Pensões	1.350.562,38	1.376.709,24	1.579.589,14	1.491.124,59	1.480.582,51	16.656.051,65		
Outros Benefícios Previdenciários	0,00	0,00	0,00	0,00	0,00	0,00		
Outras despesas de pessoal decorrentes de contratos de terceirização (§ 1º do art. 18 da LRF)	0,00	0,00	0,00	0,00	0,00	0,00		
DESPESAS NÃO COMPUTADAS (II) (§ 1º do art. 19 da LRF)	2.784.734,83	5.352.522,94	4.373.058,26	3.961.619,19	4.411.616,43	60.276.568,85	0,00	
Indenizações por Demissão e Incentivos à Demissão Voluntária	427.351,91	407.082,54	469.783,58	563.874,10	533.145,44	6.569.052,79		
Decorrentes de Decisão Judicial de período anterior ao da apuração	0,00	0,00	0,00	0,00	0,00	0,00		
Despesas de Exercícios Anteriores de período anterior ao da apuração	6.223,59	5.916,57	0,00	46.692,31	0,00	112.238,05		
Inativos e Pensionistas com Recursos Vinculados	2.351.159,33	4.939.523,83	3.903.274,68	3.351.052,78	3.878.470,99	53.595.278,01		
DESPESA LÍQUIDA COM PESSOAL (III) = (I - II)	15.968.128,54	13.103.244,39	17.597.914,73	17.310.497,33	14.827.393,85	180.622.911,10	194.129,87	



ESTADO DE SANTA CATARINA
TRIBUNAL DE CONTAS DE SANTA CATARINA
RELATÓRIO DE GESTÃO FISCAL
Setembro/2017 a Agosto/2018

APURAÇÃO DO CUMPRIMENTO DO LIMITE LEGAL

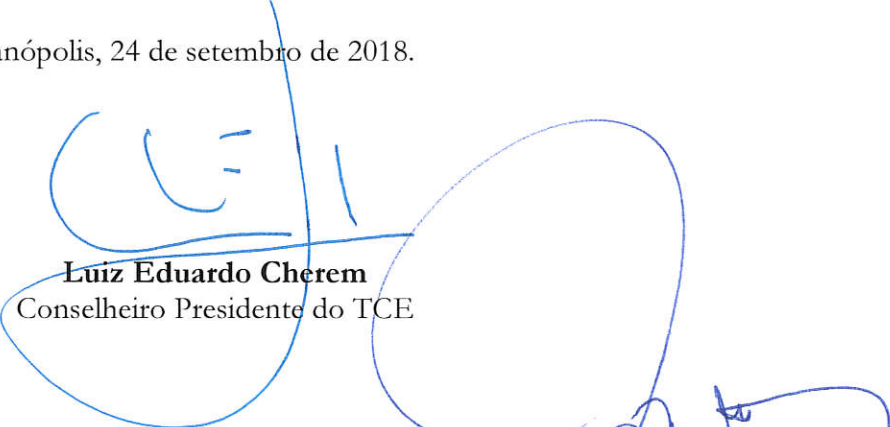
APURAÇÃO DO CUMPRIMENTO DO LIMITE LEGAL	VALOR	% SOBRE A RCL AJUSTADA
RECEITA CORRENTE LÍQUIDA - RCL (IV)	21.921.199.488,30	
(-) Transferências obrigatórias da União relativas às emendas individuais (V) (§ 13, art. 166 da CF)	(906.585,00)	
= RECEITA CORRENTE LÍQUIDA AJUSTADA (VI)	21.920.292.903,30	
DESPESA TOTAL COM PESSOAL - DTP (VII) = (III a + III b)	180.817.040,97	0,8249
LIMITE MÁXIMO (VIII) (incisos I, II e III, art. 20 da LRF)	197.282.636,13	0,9000
LIMITE PRUDENCIAL (IX) = (0,95 x VIII) (parágrafo único do art. 22 da LRF)	187.418.504,32	0,8550
LIMITE DE ALERTA (X) = (0,90 x VIII) (inciso II do §1º do art. 59 da LRF)	177.554.372,52	0,8100

FONTES: DPE, DAF e SEF.


Notas Explicativas:

- 1) Dos Restos a Pagar não Processados inscritos no exercício de 2017, no valor de R\$ 335.023,14, foram cancelados, até o mês de abril de 2018, o valor de R\$ 140.893,27, restando o montante de R\$ 194.129,87 como saldo de Restos a Pagar não Processados Inscritos.
- 2) Não foram consideradas as despesas com Abono Permanência pagos aos servidores e membros (R\$ 2.243.610,98), caracterizado juridicamente como verba indenizatória, consoante decisão plenária prolatada em 06/12/2017 no processo CON 17/00678660.

Florianópolis, 24 de setembro de 2018.


Luiz Eduardo Cherem
Conselheiro Presidente do TCE


Edison Steiven
Diretor da DGPA


José Roberto Queiroz
Diretor da DAF


Rafael Antonio Krebs Reginatto
Coordenador da Auditoria Interna

Palhoça - IPPA, Prefeitura Municipal de Palhoça; Assunto: Ato de Aposentadoria de Eligiane Lopes Sckricoski; Relator: Cleber Muniz Gavi; Deliberação: O Relator apresentou a proposta de voto, a qual foi aprovada por unanimidade resultando na Decisão n. 678/2018.

Processo: @PPA 17/00253902; Unidade Gestora: Instituto de Previdência do Estado de Santa Catarina - IPREV; Interessado: Roberto Teixeira Faustino da Silva, Instituto de Previdência do Estado de Santa Catarina - IPREV, Secretaria de Estado da Saúde - SES; Assunto: Ato de Concessão de Pensão e Auxílio Especial a Igor José Oliveira dos Santos; Relator: Cleber Muniz Gavi; Deliberação: O Relator apresentou a proposta de voto, a qual foi aprovada por unanimidade resultando na Decisão n. 679/2018.

III - Assuntos gerais e breves comunicações - Palavra livre: No final da sessão, usou da palavra o Senhor Francisco Luiz Ferreira Filho, Secretário Geral, para comunicar que, a pedido do Senhor Presidente, a partir do dia 03 de setembro, estará exercendo o cargo de Diretor de Informática, desta Casa. Agradeceu a todos pela colaboração, informando que o novo Secretário Geral será o Senhor Marcos Antonio Fabre.

IV - Encerramento: Nada mais havendo a ser tratado, o Senhor Presidente convocou a próxima Sessão Ordinária para o dia e hora regimentais, encerrando a presente sessão às 15h26min, para constar, eu, Marina Clarice Niches Custódio, secretária da Sessão, lavrei a presente Ata.

Conselheiro Luiz Eduardo Cherem – Presidente

Atos Administrativos

2º QUADRIMESTRE DE 2018

O PRESIDENTE DO TRIBUNAL DE CONTAS DO ESTADO DE SANTA CATARINA, no uso das suas atribuições privativas que lhe conferem o artigo 271 do Regimento Interno, aprovado pela Resolução nº TC-06/2001, e o art. 90 da Lei Complementar nº 202, de 15 de dezembro de 2000, e considerando a Decisão nº 1173/2005, aprovada pelo Tribunal de Contas na Sessão do dia 30/05/2005.

TORNA PÚBLICO o Relatório de Gestão Fiscal do Tribunal de Contas do Estado de Santa Catarina, relativo ao 2º Quadrimestre de 2018, conforme estabelecido nos artigos 54, 55 e 72 da Lei Complementar nº 101, de 04 de maio de 2.000 (Lei de Responsabilidade Fiscal – LRF).

Ressalta-se que a partir do exercício de 2015, foi fixado novo limite de gastos com pessoal deste Tribunal, para efeito do cumprimento da Lei de Responsabilidade Fiscal – LRF, passando para 0,90% (nove décimos por cento) da Receita Corrente Líquida do Estado de Santa Catarina, conforme a comunicação expedida pela Secretaria de Estado da Fazenda, por meio do Ofício GAB/SEF nº 832/2014, de 04 de dezembro de 2014, assinado pelo Secretário de Estado da Fazenda à época, capeado nesta Corte de Contas conforme o processo ADM 15/80015910.

DEMONSTRATIVO DA DESPESA COM PESSOAL

RGF - ANEXO 1 (LRF, art. 55, inciso I, alínea "a")

DESPESA COM PESSOAL	DESPESAS EXECUTADAS (últimos 12 meses) LIQUIDADAS						
	Setembro 2017	Outubro 2017	Novembro 2017	Dezembro 2017	Janeiro 2018	Fevereiro 2018	Março 2018
DESPESA BRUTA COM PESSOAL (I)	18.403.405,24	18.011.751,55	18.010.497,07	29.535.363,37	20.702.978,28	17.997.298,26	18.547.455,69
Pessoal Ativo	11.442.139,38	11.245.216,01	11.019.292,76	18.983.148,87	13.884.746,20	11.007.013,48	11.634.347,88
Vencimentos, Vantagens e Outras Despesas Variáveis	9.546.618,46	9.370.163,59	9.163.675,64	15.293.227,67	11.893.420,54	9.029.424,58	9.574.744,86
Obrigações Patronais	1.895.520,92	1.875.052,42	1.855.617,12	3.689.921,20	1.991.325,66	1.977.588,90	2.059.603,02
Benefícios Previdenciários	0,00	0,00	0,00	0,00	0,00	0,00	0,00
Pessoal Inativo e Pensionistas	6.961.265,86	6.766.535,54	6.991.204,31	10.552.214,50	6.818.232,08	6.990.284,78	6.913.107,81
Aposentadorias, Reserva e Reformas	5.711.480,98	5.506.115,77	5.603.313,04	9.110.857,77	5.476.709,65	5.646.082,73	5.560.801,15
Pensões	1.249.784,88	1.260.419,77	1.387.891,27	1.441.356,73	1.341.522,43	1.344.202,05	1.352.306,66
Outros Benefícios Previdenciários	0,00	0,00	0,00	0,00	0,00	0,00	0,00
Outras despesas de pessoal decorrentes de contratos de terceirização (§ 1º do art. 18 da LRF)	0,00	0,00	0,00	0,00	0,00	0,00	0,00
DESPESAS NÃO COMPUTADAS (II) (§ 1º do art. 19 da LRF)	4.347.645,51	5.094.281,23	7.282.813,66	10.343.845,54	1.880.980,94	5.437.456,65	5.005.993,67
Indenizações por Demissão e Incentivos à Demissão Voluntária	843.836,89	570.373,69	524.078,65	602.285,15	539.458,51	647.434,97	440.347,36
Decorrentes de Decisão Judicial de período anterior ao da apuração	0,00	0,00	0,00	0,00	0,00	0,00	0,00
Despesas de Exercícios Anteriores de período anterior ao da apuração	0,00	17.393,70	0,00	0,00	0,00	0,00	36.011,88
Inativos e Pensionistas com Recursos Vinculados	3.503.808,62	4.506.513,84	6.758.735,01	9.741.560,39	1.341.522,43	4.790.021,68	4.529.634,43
DESPESA LÍQUIDA COM PESSOAL (III) = (I - II)	14.055.759,73	12.917.470,32	10.727.683,41	19.191.517,83	18.821.997,34	12.559.841,61	13.541.462,02

Continuação:

DESPESA COM PESSOAL	DESPESAS EXECUTADAS (últimos 12 meses) LIQUIDADAS						
	Abril 2018	Mai 2018	Junho 2018	Julho 2018	Agosto 2018	TOTAL (últimos 12 meses) (A)	INSCRITAS EM RESTOS A PAGAR NÃO PROCESSADOS (B)
DESPESA BRUTA COM PESSOAL (I)	18.752.863,37	18.455.767,33	21.970.972,99	21.272.116,52	19.239.010,28	240.899.479,95	194.129,87
Pessoal Ativo	11.829.459,82	11.558.538,95	14.725.647,01	12.015.333,30	12.191.892,92	151.536.776,58	194.129,87
Vencimentos, Vantagens e Outras Despesas Variáveis	9.791.333,34	9.523.587,49	12.642.338,33	9.930.599,70	10.106.324,22	125.865.458,42	
Obrigações Patronais	2.038.126,48	2.034.951,46	2.083.308,68	2.084.733,60	2.085.568,70	25.671.318,16	
Benefícios Previdenciários	0,00	0,00	0,00	0,00	0,00	0,00	
Pessoal Inativo e Pensionistas	6.923.403,55	6.897.228,38	7.245.325,98	9.256.783,22	7.047.117,36	89.362.703,37	
Aposentadorias, Reserva e Reformas	5.572.841,17	5.520.519,14	5.665.736,84	7.765.658,63	5.566.534,85	72.706.651,72	
Pensões	1.350.562,38	1.376.709,24	1.579.589,14	1.491.124,59	1.480.582,51	16.656.051,65	
Outros Benefícios Previdenciários	0,00	0,00	0,00	0,00	0,00	0,00	
Outras despesas de pessoal decorrentes de contratos de terceirização (§ 1º do art. 18 da LRF)	0,00	0,00	0,00	0,00	0,00	0,00	
DESPESAS NÃO COMPUTADAS (II) (§ 1º do art. 19 da LRF)	2.784.734,83	5.352.522,94	4.373.058,26	3.961.619,19	4.411.616,43	60.276.568,85	0,00
Indenizações por Demissão e Incentivos à Demissão Voluntária	427.351,91	407.082,54	469.783,58	563.874,10	533.145,44	6.569.052,79	
Decorrentes de Decisão Judicial de período anterior ao da apuração	0,00	0,00	0,00	0,00	0,00	0,00	
Despesas de Exercícios Anteriores de período anterior ao da apuração	6.223,59	5.916,57	0,00	46.692,31	0,00	112.238,05	
Inativos e Pensionistas com Recursos Vinculados	2.351.159,33	4.939.523,83	3.903.274,68	3.351.052,78	3.878.470,99	53.595.278,01	
DESPESA LÍQUIDA COM PESSOAL (III) = (I - II)	15.968.128,54	13.103.244,39	17.597.914,73	17.310.497,33	14.827.393,85	180.622.911,10	194.129,87

APURAÇÃO DO CUMPRIMENTO DO LIMITE LEGAL

APURAÇÃO DO CUMPRIMENTO DO LIMITE LEGAL	VALOR	% SOBRE A RCL AJUSTADA
RECEITA CORRENTE LÍQUIDA - RCL (IV)	21.921.199.488,30	
(-) Transferências obrigatórias da União relativas às emendas individuais (V) (§ 13, art. 166 da CF)	(906.585,00)	
= RECEITA CORRENTE LÍQUIDA AJUSTADA (VI)	21.920.292.903,30	
DESPESA TOTAL COM PESSOAL - DTP (VII) = (III a + III b)	180.817.040,97	0,8249
LIMITE MÁXIMO (VIII) (incisos I, II e III, art. 20 da LRF)	197.282.636,13	0,9000
LIMITE PRUDENCIAL (IX) = (0,95 x VIII) (parágrafo único do art. 22 da LRF)	187.418.504,32	0,8550
LIMITE DE ALERTA (X) = (0,90 x VIII) (inciso II do §1º do art. 59 da LRF)	177.554.372,52	0,8100

FONTE: DPE, DAF e SEF.

Notas Explicativas:

- 1) Dos Restos a Pagar não Processados inscritos no exercício de 2017, no valor de R\$ 335.023,14, foram cancelados, até o mês de abril de 2018, o valor de R\$ 140.893,27, restando o montante de R\$ 194.129,87 como saldo de Restos a Pagar não Processados Inscritos.
- 2) Não foram consideradas as despesas com Abono Permanência pagos aos servidores e membros (R\$ 2.243.610,98), caracterizado juridicamente como verba indenizatória, consoante decisão plenária prolatada em 06/12/2017 no processo CON 17/00678660.

Florianópolis, 24 de setembro de 2018.

Luiz Eduardo Cherem
Conselheiro Presidente do TCE

José Roberto Queiroz
Diretor da DAF

Edison Stieven
Diretor da DGPA

Rafael Antonio Krebs Reginatto
Coordenador da Auditoria Interna

Licitações, Contratos e Convênios

Resultado do julgamento do Pregão Eletrônico nº 41/2018 - 735036

Objeto da Licitação: Ampliação de serviços de software assurance para produtos Microsoft instalados no TCE/SC.

Licitantes: AX4B SISTEMAS DE INFORMÁTICA LTDA – EPP; BRASOFTWARE INFORMÁTICA LTDA.; INGRAM MICRO TECNOLOGIA E INFORMÁTICA LTDA.; SOLO NETWORK BRASIL S.A.

RELATÓRIO RESUMIDO DE EXECUÇÃO ORÇAMENTÁRIA
DEMONSTRATIVO DA RECEITA CORRENTE LÍQUIDA
ORÇAMENTOS FISCAL E DA SEGURIDADE SOCIAL
SETEMBRO 2017 A AGOSTO 2018

ESPECIFICAÇÃO	EVOLUÇÃO DA RECEITA REALIZADA NOS ÚLTIMOS 12 MESES												TOTAL 12 MESES	PREVISÃO ATUALIZADA
	set/17	out/17	nov/17	dez/17	jan/18	fev/18	mar/18	abr/18	maio/18	jun/18	jul/18	ago/18		
RECEITAS CORRENTES (1)	2.849.986.984,07	2.828.096.873,47	2.554.607.076,03	3.021.189.939,17	2.817.020.313,22	2.676.931.471,34	2.762.917.796,96	2.600.067.037,83	2.615.063.016,19	2.533.730.704,01	2.762.972.614,53	2.687.351.013,32	35.526.296.991,22	33.940.715.930,00
Recita Tributária	1.991.841.094,06	1.985.803.781,22	1.884.322.245,12	2.121.834.862,48	2.191.489.048,11	2.001.371.488,28	2.007.398.302,90	2.007.398.302,90	1.981.352.662,82	1.913.367.482,39	2.177.247.630,67	2.296.976.180,90	25.617.567.236,00	25.617.567.236,00
ICMS*	1.655.906.921,90	1.594.540.870,99	1.620.165.026,99	1.708.468.308,69	1.965.831.401,40	1.663.106.695,73	1.634.535.392,85	1.634.535.392,84	1.593.076.756,09	1.509.344.477,04	1.729.619.490,09	1.814.978.820,79	20.144.490.804,00	21.044.353.772,00
IPVA	133.668.892,21	160.562.031,53	85.327.468,37	62.502.397,61	111.732.817,22	123.381.126,63	146.574.527,32	177.548.661,36	155.462.343,82	105.608.150,75	191.687.748,43	186.445.725,72	1.652.621.880,97	1.877.715.664,00
ITCMD	29.332.071,44	22.228.892,21	22.069.197,74	24.143.781,25	22.375.078,06	22.124.752,99	21.451.012,46	22.859.978,95	21.892.670,64	21.968.932,42	24.757.300,78	25.009.031,36	281.188.230,71	303.610.847,00
IRRF	117.120.883,94	128.854.823,51	115.558.601,78	224.344.242,60	114.510.510,22	115.770.496,74	116.793.457,28	115.072.529,61	117.897.809,84	126.771.029,42	118.872.192,69	119.460.321,32	1.530.185.568,96	1.564.823.251,00
Outras Receitas Tributárias	58.810.525,17	59.117.462,98	51.261.870,84	52.344.142,33	77.037.260,99	76.888.507,19	88.033.512,86	108.015.391,73	102.973.312,64	85.903.812,76	113.410.838,77	111.084.291,71	1.041.263.727,00	1.091.138.516,00
Recita de Contribuições	74.621.947,09	72.230.164,06	72.230.164,06	137.925.855,51	77.129.293,88	78.956.348,74	77.557.623,06	78.420.865,90	78.420.865,90	77.387.977,43	79.795.608,39	78.233.473,08	898.087.722,44	1.009.139.516,00
Recita Patrimonial	49.524.200,00	37.974.528,96	35.893.613,97	88.212.880,04	35.828.134,97	33.634.675,35	32.169.576,40	33.091.357,86	33.091.357,86	30.048.187,40	35.163.153,14	37.137.131,15	478.082.405,01	560.663.330,00
Rendimentos de Aplicação Financeira	49.524.200,00	37.974.528,96	35.893.613,97	88.212.880,04	35.814.566,24	32.470.604,76	29.982.638,36	29.945.970,63	31.119.868,24	28.656.348,56	33.055.524,11	33.774.283,59	463.727.268,00	533.670.262,00
Outras Receitas Patrimoniais	108.576,50	147.596,24	72.428,82	181.319,29	43.803,49	57.410,68	372.093,22	149.617,80	149.617,80	138.189,84	2.106.629,03	3.362.848,56	16.675.117,01	27.013.047,00
Recita Industrial	189.380,84	319.869,97	209.657,13	305.862,76	-	833,00	396,00	818,00	945,00	29.884,46	17.468,66	119.002,44	1.038.884,42	33.906,00
Recita de Serviços	61.437.532,32	61.437.532,32	61.437.532,32	54.742.966,69	12.856.121,34	73.134.637,84	48.477.590,11	44.066.694,11	54.790.160,00	77.455.933,68	66.932.137,53	70.777.343,11	662.445.889,47	803.662.025,00
Transferências Correntes	307.421.521,61	414.243.566,75	415.831.267,38	530.364.696,02	467.838.481,86	471.864.045,15	426.454.743,34	429.872.628,52	426.613.241,09	406.232.626,52	380.309.626,99	405.687.276,72	5.148.733.894,81	5.579.740.518,00
Cota-Parte de FPE	69.169.473,43	78.170.993,02	80.786.338,09	107.672.390,82	98.804.517,66	130.858.972,33	87.379.540,67	91.807.542,25	112.835.234,63	108.512.458,80	171.709.856,05	90.613.091,81	1.126.119.015,36	1.188.635.422,00
Transferências de LC 87/1989	4.378.909,06	4.378.909,06	4.378.909,06	4.378.909,06	4.378.909,06	4.378.909,06	4.378.909,06	4.378.909,06	4.378.909,06	4.378.909,06	4.378.909,06	4.378.909,06	51.804.646,80	96.047.707,00
Transferências de LC 61/1989	24.052.207,90	30.354.578,63	24.786.229,28	34.197.797,81	29.270.877,16	29.880.862,64	26.589.571,58	26.589.571,58	27.099.100,72	29.758.462,17	29.042.722,73	27.084.151,65	338.001.832,25	394.519.020,00
Transferências de FUNDEB	186.167.348,26	183.274.896,83	180.864.536,06	198.033.015,05	186.817.875,34	192.812.742,91	190.241.528,17	186.059.277,71	186.059.277,71	176.852.529,02	184.310.658,00	191.358.185,06	2.352.084.450,60	2.563.545.862,00
Outras Transferências Correntes	101.655.462,96	81.466.210,96	125.797.253,39	165.084.573,38	136.658.135,47	113.844.540,35	112.946.656,07	96.522.501,71	96.522.501,71	86.821.960,21	104.962.242,89	92.344.717,88	1.352.874.249,80	1.475.010.317,00
Outras Receitas Correntes	86.451.617,45	87.043.703,72	81.495.764,46	87.649.285,46	74.621.149,47	117.621.017,12	33.348.658,28	38.694.895,11	38.694.895,11	29.106.207,12	33.412.996,25	38.411.684,72	582.112.186,44	374.750.754,00
DEDUÇÕES (II)	802.645.659,77	802.645.659,77	802.645.659,77	802.645.659,77	802.645.659,77	802.645.659,77	802.645.659,77	802.645.659,77	802.645.659,77	802.645.659,77	802.645.659,77	802.645.659,77	10.665.036.572,92	10.640.790.056,00
Transferências Constitucionais e Legais	497.487.085,33	493.898.748,92	460.129.720,23	488.712.193,98	534.421.309,28	488.112.387,22	489.333.364,85	531.839.451,73	481.470.879,56	488.179.354,69	533.374.309,26	553.737.868,16	6.020.475.354,11	6.190.001.285,00
Contrib. Plano de Previdência do Servidor*	72.821.947,09	80.313.035,98	72.230.164,06	137.925.855,51	77.129.293,88	78.956.348,74	77.557.623,06	78.420.865,90	78.420.865,90	77.387.977,43	79.795.608,39	78.233.473,08	988.087.722,44	1.009.139.516,00
Compensação Financeira entre Regimes Previd.	-	13.322.643,90	2.227.744,70	4.045.882,55	2.227.744,70	2.874.063,33	3.669.186,16	3.590.361,90	3.590.361,90	3.700.880,77	3.729.782,33	2.022.118,31	46.030.603,61	56.590.000,00
Dedução de Recita para Formação do FUNDEB	293.526.647,25	293.526.647,25	293.526.647,25	293.526.647,25	293.526.647,25	293.526.647,25	293.526.647,25	293.526.647,25	293.526.647,25	293.526.647,25	293.526.647,25	293.526.647,25	3.551.423.883,76	3.685.148.352,00
RECEITA CORRENTE LÍQUIDA (I - II)	1.785.951.284,30	1.785.951.284,30	1.785.951.284,30	2.001.422.171,27	1.883.686.822,03	1.811.486.810,69	1.762.238.828,71	1.846.935.865,09	1.766.802.036,87	1.731.47.043,33	1.859.949.203,91	1.834.426.178,68	21.920.292.203,30	22.989.925.838,00
RECEITA CORRENT E LÍQUIDA AJUSTADA	1.785.951.284,30	1.785.951.284,30	1.785.951.284,30	2.001.422.171,27	1.883.686.822,03	1.811.486.810,69	1.762.238.828,71	1.846.935.865,09	1.766.802.036,87	1.731.47.043,33	1.859.949.203,91	1.834.426.178,68	21.920.292.203,30	22.989.925.838,00

FOUVE: Sistema Integrado de Planejamento e Gestão Fiscal - SIOGEF/SC

NOTAS EXPLICATIVAS

* Destaca-se os valores das contribuições de recita repatriadas nos contos de estudos de recita.

* Incluídos os valores das contribuições previdenciárias patronais dos servidores em licença com vencimento e a disposição de outros Entes Federados.

* O total da receita corrente líquida do ICMS no mês de dezembro de 2017 sofreu a conversão de recita em repatriadas dos contratos do PRODEC em recita de ICMS no valor de R\$ 24.238.974,80. Durante o seu prazo de vigência, os valores arrecadados dos contratos do PRODEC são repatriados como antecipações da recita representando aumento da disponibilidade financeira. Apenas após o término do prazo do contrato PRODEC os valores são convertidos em recita de ICMS, conforme artigo 9º, 2º, da Lei Estadual 13.242/2005. Nesse momento, essa conversão não representa aumento da disponibilidade financeira. O PRODEC foi instituído pela Lei nº 13.242/2005 tendo como finalidade conceder incentivo à implantação ou expansão de empreendimentos industriais, que venham produzir e gerar emprego e renda no Estado de Santa Catarina. Trata-se de incentivo, a título de financiamento, equivalente a um parcelamento pré-determinado sobre o valor do ICMS a ser gerado por novo projeto.

* Não foram consideradas como dedução da recita arrecadada os valores transferidos aos municípios em atendimento a Lei 17.053/2016, conforme entendimento firmado no Processo SEF 8162/2018.

* Conversão da arrecadação PRODEC em recita de ICMS em agosto/2018 no valor de R\$ 84.646.010,18, com base na Medida Provisória nº 222, de 28 de agosto de 2018, e anexo conforme processo SEF 14988/2018, e CI GAB/SEF nº 201/2018.

Florianópolis, 28 de setembro de 2018.

PALLO EU

SECRETÁRIO DE ESTADO DA FAZENDA

GRAZIELA LUIZA MEINHEIM
DIRETORA DE CONTABILIDADE GERAL
CONTADOR CRISC 25.086/2

MARIA LUÍZA SEEMANN
COORDENADORA DE OPERAÇÕES DE GESTÃO FISCAL
CONTADOR CRISC 31.028/9



**TRIBUNAL DE CONTAS DO ESTADO DE SANTA CATARINA
DIRETORIA DE GESTÃO DE PESSOAS - DGP**

MEMO.DGP Nº 0712018

Florianópolis, 02 de outubro de 2018.

Da: Diretoria de Gestão de Pessoas

Para: Auditoria Interna

Assunto: Auditoria Interna - IN 02/2001 - relação dos servidores admitidos no período de maio a agosto de 2018

Senhor Coordenador da Auditoria Interna,

Atendendo à determinação do artigo 10, I, combinado com o artigo 4º I, da Instrução Normativa 02/2001, informa-se que foi admitida no período de maio a agosto de 2018, a servidora a seguir relacionada:

NOME DO SERVIDOR	CARGO (LEI COMPLEMENTAR 255/2004)	CÓDIGO	VALOR DA REMUNERAÇÃO DO CARGO
Marília Peixoto Conti Alemany de Araujo	Assessor de Conselheiro	TC.DAS.3	R\$ 15.971,74

*A servidora recebe a título de Auxílio Alimentação o valor mensal de R\$ 1.537,07 acrescido da Gratificação de Desempenho no valor de R\$ 5.046,27.

Sendo o que tínhamos a informar, colocamo-nos à vossa disposição para outros esclarecimentos que se fizerem necessários.

Atenciosamente,


Giane Vanessa Fiorini
Diretora da DGP



TRIBUNAL DE CONTAS DO ESTADO DE SANTA CATARINA
DIRETORIA DE ADMINISTRAÇÃO E FINANÇAS
COORDENADORIA DE LICITAÇÕES E CONTRATAÇÕES

Memo. CLIC nº 09/2018

Florianópolis, 27 de setembro de 2018.


DE: Coordenadoria de Licitações e Contratações
PARA: Auditoria Interna

Senhor Coordenador,

Atendendo solicitação dessa Auditoria, com vistas a apuração e cômputo de despesas com pessoal decorrentes dos contratos de terceirização de mão de obra em substituição a servidores, em consonância as disposições do § 1º, do art. 18 da Lei Complementar nº 101 de 04 de maio de 2000, informamos que no quadrimestre de maio a agosto de 2018 foram realizados por esta Coordenadoria processos envolvendo Contrato e Termos Aditivos referentes à contratação de mão de obra terceirizada, abaixo relacionados:

- 13º Termo Aditivo ao Contrato nº 21/2013 com a empresa PROSERV Assessoria e Consultoria de Pessoal Ltda, que prorrogou o prazo por 02 (dois) meses, de 1º/08/2018 até 30/09/2018.

Atenciosamente,


Fernanda Niehues Faustino
Coordenadoria de Licitações e Contratações


De acordo

José Roberto Queiroz
Diretor DAF